

Zoom (ズーム) について

Zoom (ズーム) とは

テレビ会議用のアプリケーションです。

パソコン専用アプリケーションをインストールしていただくと、リモート工場見学の映像をよりスムーズにご覧いただけます（無料・登録不要）。

以下にアプリケーションのインストール方法を掲載しています。ぜひお試しください。

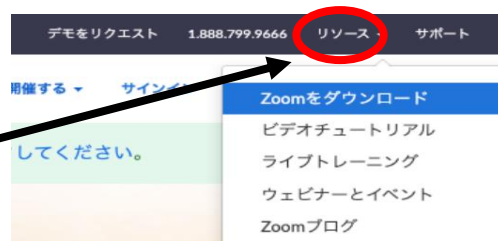
インストールされない場合でも WEB ブラウザからご参加いただけます。

Zoom アプリのインストール方法

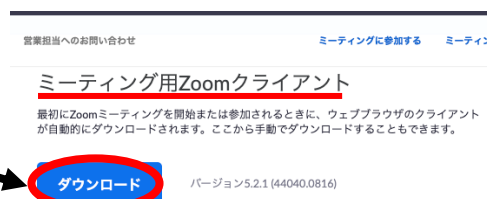
下記 URL からホームページにアクセスしてください。

【Zoom 公式 URL】 <https://zoom.us/>

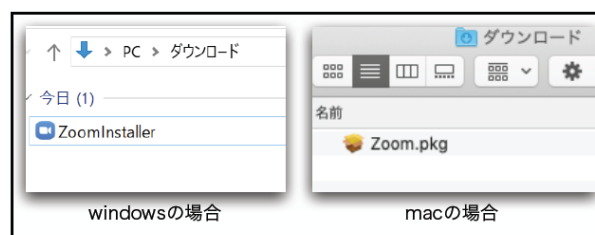
ホームページ右上のメニュー「リソース」をクリックして「Zoom をダウンロード」をクリックします。



「ミーティング用 Zoom クライアント」すぐ下の「ダウンロード」をクリックします。



1~2 分でインストールするためのインストーラーがダウンロードフォルダにダウンロードされます。そのファイルをダブルクリックすると、Zoom アプリが 2~3 分でインストールされます。



Zoom に関する情報

公式ヘルプページ

<https://support.zoom.us/hc/ja>

公式テストページ (Zoom への接続をテストできます)

<https://zoom.us/test>

回線速度について

回線速度の目安は **30Mbps 以上** です。

回線状況により、配信映像の滑らかさや音質に影響が生じることがあります。

回線速度の測定

Zoom 映像や音声の不具合が生じた場合、

回線速度が不足している可能性があります。

「fast.com」を利用することで回線速度を測定できます。

お試しください。

【fast.com の URL】 <https://fast.com/ja/>



※数字は一例です